

Megoldás a szállásadók számára
**HOTELEK,
HOSTELEK + PANZIÓK**

Megtanulod:

1. Hogyan növelhetem a nyereségemet?
2. Van-e a vendégemnek vízvesztése?
3. Hogyan javíthatom a fürdőszobai higiéniámat?
4. Hogyan kaphatom meg az öko címkét?
5. Mely vállalatok már sikeresek?

Mit kell tennem?

1. Milyen magas a szállodám víz- és energiafogyasztása?
2. Milyen magas a befektetésem?
3. Milyen magas a nyereségem?

Igen, tudjuk. Sok vállalkozás csalódott a korábbi víztakarékossági megoldások és az üzletkötők ígéretei miatt, amelyek soha nem váltak be, vagy legrosszabb esetben lemondták őket.

Az igazság: "De a feladás nem opció, ha a fenntarthatóságról van szó - nem igaz?"



ecoturbino® - eredeti Osztrák termék- melynek világszerte referenciák igazolják megbízhatóságát több mint 18 éve.

Hogyan növelhetem könnyedén a nyereségemet?

- Telepítse az ecoturbino-t a zuhanyzóba és a mosdókagylóba CSAK 5 perc alatt.
- A profil növelése a levegő szelektív beépítésével a vízáramlásba, hogy a teljes térfogat magas maradjon
- ❖ Legalább 40 %-kal kevesebb zuhanyzási vízfogyasztás a zuhanyzóknál
- ❖ 5 liter/perc vízmennyiség korlátozása a mosogatóban

Mostantól kezdve minden évben nyereség a megtakarításokon keresztül - 10 év és még sok más év

Tudás MINDENKINEK, aki
többet akar tudást?



ecoturbino rendelkezik a **7 az 1-ben hatás előnye!**



www.en.ecoturbino.shop/impact-1

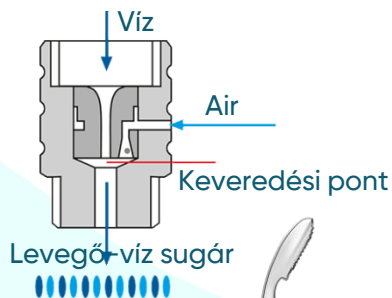
Hogyan működik a
levegőbefecskendezés és a
zuhanyfej vízvezetése?

1. a zuhany be van kapcsolva
- az ecoturbinóba levegőt
szívunk be a víz-levegő
keverék létrehozásához



2. a zuhanyzó ki van
kapcsolva - a zuhanyfej és
a zuhanyömlő ki van ürtve

Működési elv



Zuhanyfej
Kiürítés
Funkció
(Legionella)

Energia
hatékonyság
megerősített
A MOT
Ausztria



Orvosi
Higiénia
Szakértői
vélemény



Szenved a vendégem zuhanyzási kényelme?

- ☛ Nem, a 40-50%-os levegő beépítés miatt a víz sugar mennyisége ugyanolyan érzés.

Hogyan növelhetem könnyedén a higiéniámat a zuhanyzóknban?

- ☛ Az ecoturbino lefolyó funkció mindig tisztán tartja a zuhanyfejet - nincs szükség takarító személyzetre.
- ☛ Ha nincs álló víz a zuhanyfejben, akkor nem képződik biofilm, és így nem alakul ki a Legionella.

Hogyan kaphatom meg az öko címkét?

- ☛ Saját tanúsításunk révén.
Beépített ecoturbino rendszerekkel ez még gyorsabb.



Világszerte mely vállalatok profitálnak ebből sikeresen?

Több száz van világszerte és egyre több és több

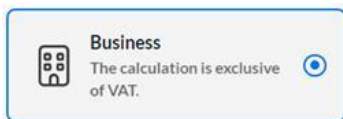
Az "ecoturbino világában" sok mindent megtalálhat.
Referenciák Partner oldal

www.ecoturbino.world




Kiszámítja az éves nyereségét?

- Töltse be kalkulátorunkat az Ön egyéni vízköltségeivel, szennyvíz és energia költségeit, és megkapja azonnali számadatokat



Lehetséges a zuhanyzóban történő beépítés?

- Az ecoturbino könnyen felszerelhető bármilyen zuhanyzóba.



Lehetséges a mosdókagylóra felszerelni?

- Az ecoturbino könnyen beépíthető bármelyik mosdókagylóba.



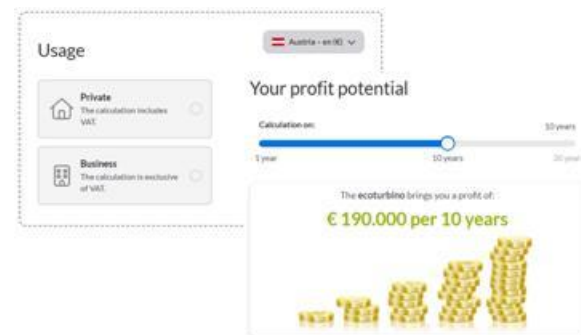
Mit kell tennem MOST?

1. Határozza meg a működési adataimat
2. Határozza meg a vízfogyasztásomat az [ecoturbino vízmérő táska](#) segítségével
3. A zuhanyzók és mosdókagylók számának meghatározása
4. Szállodai kihasználtság %-ban a statisztikákból
5. A víz-, szennyvíz- és melegvíz-előállítás költségeinek meghatározása
6. Feed ecoturbino [profit kalkulátor](#) a szám adatokkal
Az éves nyereség, az alacsony beruházás és az amortizációs időszak áttekinthetővé válik



Nincs kedve a profithoz? Akkor itt a vége -
vagy -
IGEN, hatalmas étvágy az éves nyereségre

*"Látogasson el üzletünkbe www.en.ecoturbino.shop
vagy vegye fel velünk a kapcsolatot."*



Mostantól kezdve minden évben nyereség a megtakarításokon keresztül - 10 év és még sok más év

5. tényleg igaz?

3.) Statikus áramlás nagy sebességű víz-levegő sugár előállításával

4.) ÚJ víz/levegő áramlás | 14 l/perc teljes zuhanykapacitás érzése a bőrfelületen*

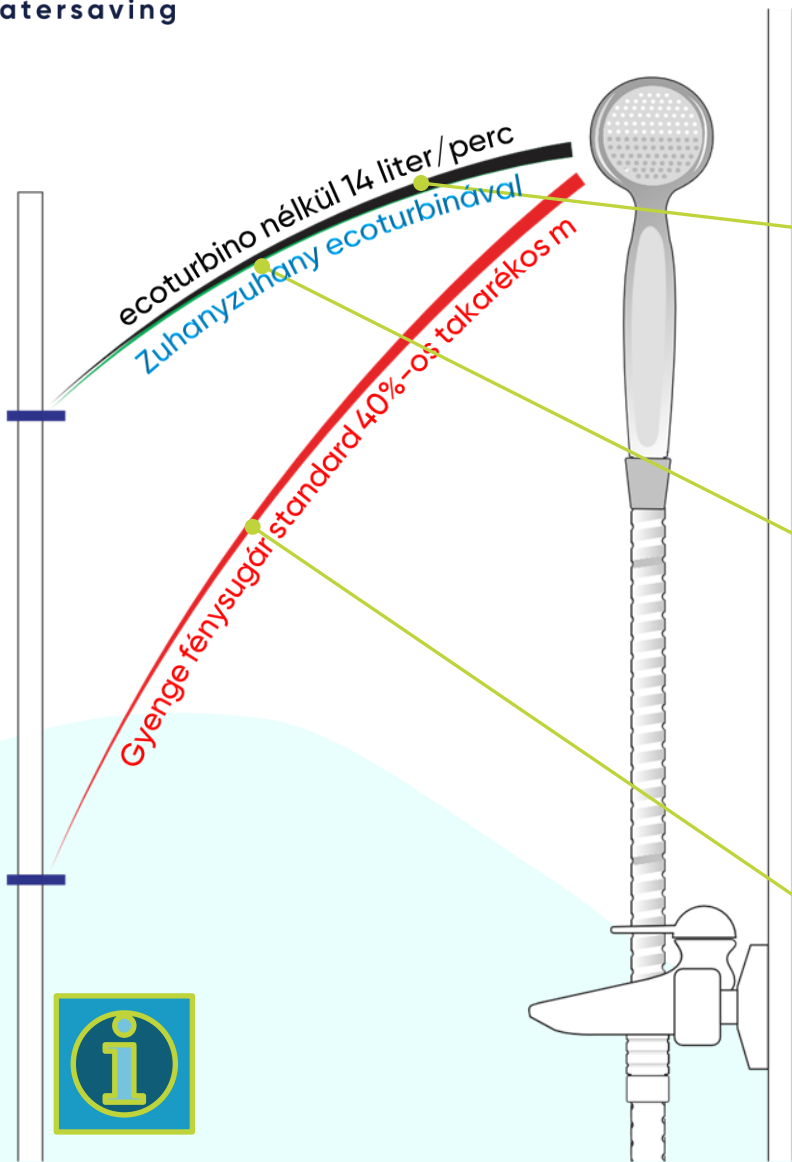


1) Víz a zuhanyzóhoz kb. 7 liter/perc

2.) 40-50%-os levegő beépítés

**Még mindig nem hiszed el? Próbálja ki tesztkészletünket és tapasztalja meg a legnagyobb meglepetést!*

6. a gerenda?



Régi szabványos
vízfogyasztás 14L/min
Technológia

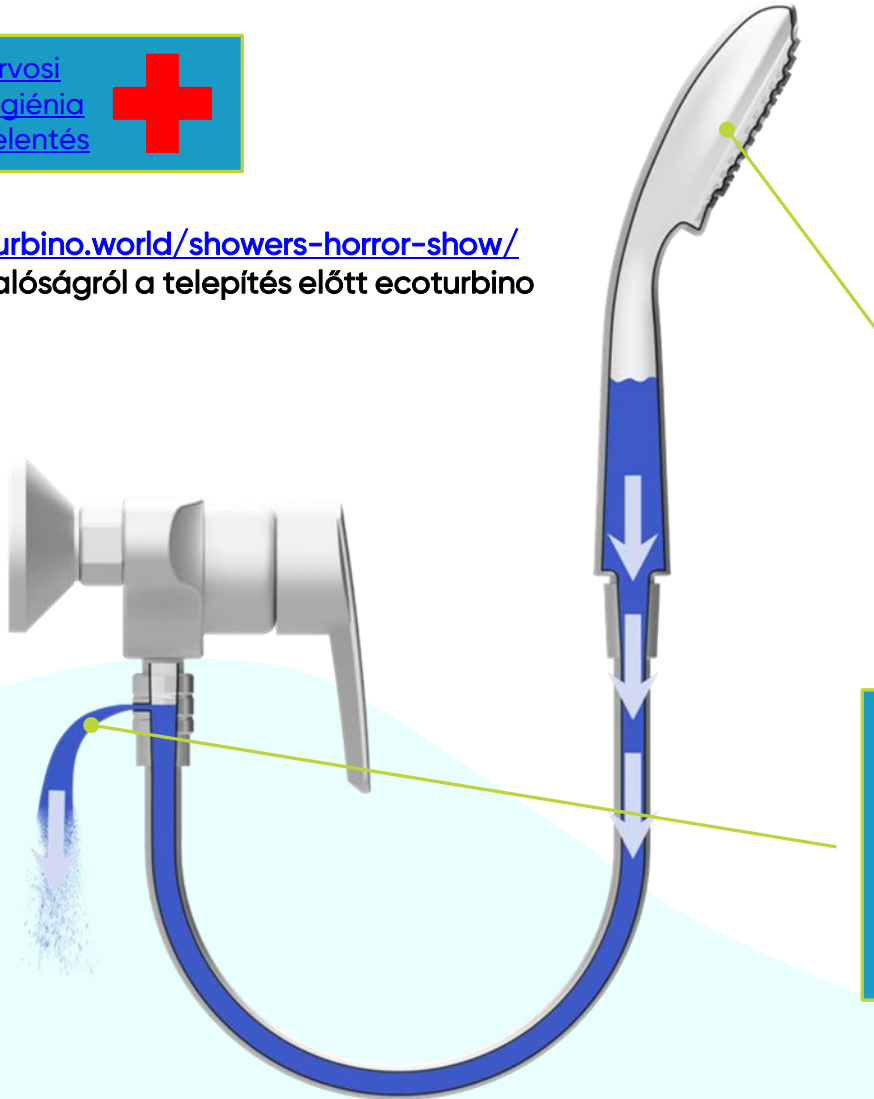
ÚJ víz/levegő áramlás |
14L/perc teljes
vízfelületen* mindössze
7L/perc vízfogyasztás
mellett.

NO GO: Vízzuhany
beépített standard
vízcsökkentővel

**Még mindig nem hiszed el? Próbálja ki tesztkészletünket
és tapasztalja meg a legnagyobb meglepetést!*



<https://ecoturbino.world/showers-horror-show/>
→ Képek a valóságról a telepítés előtt ecoturbino



Az üres zuhanyfej nem jelent vízkő, biofilm és legionella elszaporodást*.

Amikor a zuhanyzás befejeződik, a turbina kikapcsol - a zuhanyfejben és a tömlőben álló víz a légnyíláson keresztül távozik.

**Még mindig nem hiszed el? Próbálja ki tesztkészletünket és tapasztalja meg a legnagyobb meglepetést!*

8. miért nem?

»Az ecoturbino rendszer alapja a 100%-os zuhanyzási komfort fenntartása«

Bármilyen víztakarékos megoldás szűkítőkkel vagy takarékos zuhanyfejekkel azt eredményezi, hogy a turbina nem tud működni, és a víz a légníláson keresztül távozik.



Zuhany
meghibásodása*
a zuhanytömlő
vagy a zuhanyfej
ellenállása miatt



** de a zuhanyfej kiürítésekor a zuhanyzás után a helyes fűvókafunkciót!*

Gyakorlati mellékhatások az ecoturbino hotelekben

- 1. Meghatározott vízfogyasztás a szállodákban az ecoturbino telepítése előtt**
Zuhanyók: 13-17 l/min → ecoturbino után kb. 7 l/min
Mosogató: kb. 13 l/min → ecoturbino után 5 l/min
- 2. Elégséges víznyomás és vízmennyiség a csövekben, ha minden vendég egyszerre zuhanyozik.**
→ Az ecoturbino előtt a víznyomás lecsökkent.
- 3. Nagyobb wellness terület a vízkezelő rendszer bővítése nélkül**
→ Az ecoturbino előtt az utolsó vendégeknek már nem volt meleg víz az esti zuhanyzáshoz.
- 4. Nem kell évente 2-3 alkalommal tisztítani a zuhanyfejet, ami magas munkadíjjal jár.**
- 5. hansgrohe Pulsify Select S fejuhany ecoturbino-val | Érzékeny bőrű vendégek - NINCS többé "vízsugárfájdalom" zuhanyzás közben.**

Megfigyelt trendek a szállásadók számára a jövőben

1. [Az EU taxonómiai rendelete](#)
→ EU-s előírás: mosdókagyló max. 5 l/min, zuhanyzó 6-9 l/min.
2. [DVGW iránymutatás / ajánlás 14. oldal](#)
→ Ajánlott literes kapacitások csapolási pontonként a pályázati gyakorlatban
3. [EU ökocímke](#)
→ Imázstanúsítvány szállodák számára a fenntarthatóság témakörében
4. [A vállalati fenntarthatósági jelentésről szóló uniós irányelv \(CSRD\)](#)
→ A jövőben egy független személynek kell ellenőriznie a vállalati fenntarthatósági jelentést (pl. egy kéményseprőnek egy felhatalmazott kéményseprőnek).

11. Következtetés

»Soha ne mondj nemet az ecoturbinóra«

Referencia partneroldal

www.ecoturbino.world

Vásároljon itt

www.en.ecoturbino.shop

A vízfogyasztás meghatározása és a nyereség kiszámítása

1. Hívja fel a [boltban lévő tesztkészletet](#)
→ Zuhany nyitva 10 másodperc Töltse meg a mérőzsákot
2. Percenkénti fogyasztási zuhany leolvasása
→ Hagyja lógva a zacskót | Mérleg leolvasása
3. Telepítse ecoturbino
→ Ismételje meg az 1 + 2 pontot
4. Töltse ki a [profit kalkulátort](#)
→ Az éves nyereség a megtakarítások révén láthatóvá válik

